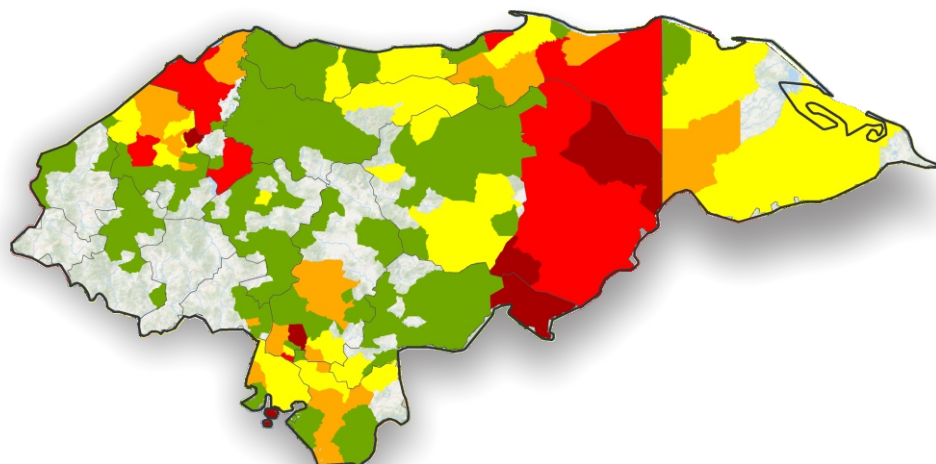



HONDURAS

Leishmaniasis cutánea y mucosa 2022



Índice compuesto de LC (trienio 2020-2022)




1580 nuevos casos notificados
Cutánea: 1565 (99%)
Cutánea atípica: 3 (0,2%)
No especificado: 12 (0,8%)

24,04 casos por 100.000 habitantes

68,5% de la población en zonas de transmisión

12% de los casos en fronteras internacionales

31% de los casos en hombres de 20 a 50 años



Nota: LC: leishmaniasis cutánea; LV: leishmaniasis visceral

Fuente: Organización Panamericana de la Salud. Sistema de Información Regional de Leishmaniasis en las Américas (SisLeish). Washington, DC: OPS; 2023 [consultado el 21 de octubre del 2023]. Acceso limitado.

PLAN DE ACCIÓN DE LEISHMANIASIS 2017-2022

PRINCIPALES METAS E INDICADORES



GRUPO ETARIO

14,4% de los casos de LC en menores de 10 años



DIAGNÓSTICO

80,7% de los casos de LC diagnosticados por laboratorio



TRATAMIENTO

SIN INFORMACIÓN sobre los pacientes de LC tratados entre los diagnosticados

SIN INFORMACIÓN sobre los pacientes de LC curados entre los tratados



LETALIDAD*

0% de tasa de letalidad en pacientes con LC



ESPECIES DE LEISHMANIA

SIN INFORMACIÓN



ESPECIES DE VECTORES

SIN INFORMACIÓN

Nota*: en el 2022 no se reportaron casos de LV en el país.

OPS



Organización
Panamericana
de la Salud



Organización
Mundial de la Salud
OFICINA REGIONAL DE LAS
Américas